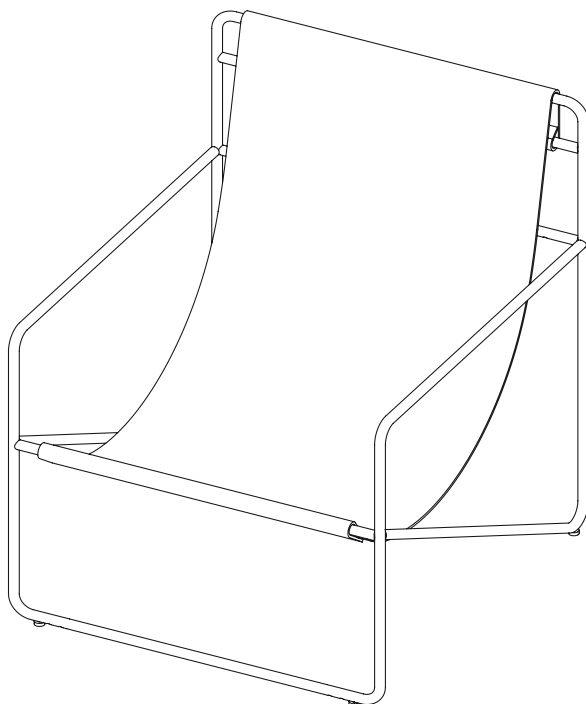


# Desert Lounge Chair

Assembly manual



FERM  
LIVING



#### **EN - Warning!**

Please read all instructions and warnings before assembling or using this product. Failure to follow these instructions may result in injury or damage. Assemble the chair on a clean, flat, and stable surface. Keep the assembly area free of obstacles and tripping hazards. Do not stand, kneel, or apply body weight on the chair until all components are fully assembled. Keep small parts, plastic bags, and tools away from children. Use only the hardware and components provided. Tighten screws securely, but do not overtighten. Check that no parts are missing, loose, or damaged. Do not modify the chair or use non-original components. Periodically check and re-tighten all screws. Do not exceed the maximum recommended load (110kg). Use the chair only for its intended purpose – do not stand on it or use as a ladder. Replace any worn or damaged parts before continued use.

#### **NL - Waarschuwing!**

Lees alle instructies en veiligheidsaanschuwingen voordat u dit product in elkaar zet of gebruikt. Het niet opvolgen van deze instructies kan leiden tot letsel of schade. Zet de stoel in elkaar op een schone, vlakke en stabiele ondergrond. Houd de montageplaats vrij van obstakels en struikelgevaar. Ga niet op de stoel staan of knielen en oefen er geen lichaamsgewicht op uit totdat de stoel volledig gemonteerd is. Houd kleine onderdelen, plastic zakken en gereedschap buiten het bereik van kinderen. Gebruik alleen de meegeleverde hardware en onderdelen. Draai de schroeven stevig vast, maar niet te vast. Controleer voor gebruik of er geen onderdelen ontbreken, loszitten of beschadigd zijn. Pas de stoel niet aan en gebruik geen niet-originele onderdelen. Controleer regelmatig alle schroeven en draai ze opnieuw vast. Overschrijd de aanbevolen maximale belasting (110 kg) niet. Gebruik de stoel alleen waarvoor hij bedoeld is - ga er niet op staan en gebruik hem niet als ladder. Vervang versleten of beschadigde onderdelen voordat u het gebruik voortzet.

#### **IT - Avvertenza!**

Leggere tutte le istruzioni e le avvertenze di sicurezza prima di assemblare o utilizzare questo prodotto. La mancata osservanza di queste istruzioni può causare lesioni o danni. Montare la sedia su una superficie pulita, piana e stabile. Mantenere l'area di montaggio libera da ostacoli e rischi di inciampo. Non stare in piedi, inginocchiarsi o appoggiare il peso del corpo sulla sedia finché non è completamente assemblata. Tenere le parti piccole, i sacchetti di plastica e gli attrezzi fuori dalla portata dei bambini. Utilizzare esclusivamente gli utensili e i componenti forniti. Serrare saldamente le viti, ma senza stringerle eccessivamente. Prima dell'uso, accertarsi che non vi siano parti mancanti, allentate o danneggiate. Non modificare la sedia o utilizzare componenti non originali. Controllare e serrare periodicamente tutte le viti. Non superare il carico massimo consigliato (110 kg). Usare la sedia solo per lo scopo per cui è stata progettata, non stare sopra in piedi e non usarla come una scala. Sostituire le parti usurate o danneggiate prima di continuare a usare il prodotto.

#### **ES - Advertencia!**

Lea todas las instrucciones y las advertencias de seguridad antes de montar o utilizar este producto. El incumplimiento de estas instrucciones puede provocar lesiones o daños. Monte la silla sobre una superficie limpia, plana y estable. Mantenga el área de montaje libre de obstáculos y peligros que puedan provocar tropiezos. No se ponga de pie, ni se arrodille, ni aplique su peso corporal a la silla hasta que esté completamente montada. Mantenga las piezas pequeñas, las bolsas de plástico y las herramientas fuera del alcance de los niños. Utilice únicamente el material y los componentes suministrados. Apriete bien los tornillos, pero no en exceso. Asegúrese de que no falte ninguna pieza, ni haya piezas sueltas o dañadas antes de utilizarlo. No modifique la silla ni utilice componentes que no sean originales. Compruebe y vuelva a apretar periódicamente todos los tornillos. No supere la carga máxima recomendada (110 kg). Utilice la silla únicamente para el fin para el que está diseñada; no se suba a ella ni la utilice como escalera. Sustituya cualquier pieza desgastada o dañada antes de seguir utilizándola.



### **SV - Varning!**

Läs alla anvisningar och säkerhetsvarningar innan du monterar eller använder produkten. Underlåtenhet att följa dessa anvisningar kan leda till allvarliga skador. Montera stolen på ett rent, plant och stabilt underlag. Håll monteringsområdet fritt från hinder och snubbelrisker. Belasta inte stolen genom att stå på den, stå på knä på den eller belasta den med din kroppsvikt innan den är helt monterad. Förvara smådelar, plastpåsar och verktyg utom räckhåll för barn. Använd endast medföljande hårdvara och komponenter. Dra åt skruvarna ordentligt, men dra inte åt för hårt. Kontrollera att inga delar saknas, är lösa eller skadade före användning. Modifiera inte stolen och använd endast originalkomponenter. Kontrollera och dra åt alla skruvar regelbundet. Överskrid inte den högsta rekommenderade belastningen (110 kg). Använd endast stolen för avsett ändamål – stå inte på den och använd den inte som steg. Byt ut slitna eller skadade delar innan du fortsätter använda produkten.

### **DK - Advarsel!**

Læs alle instruktioner og sikkerhedsadvarsler, før du monterer eller bruger dette produkt. Hvis du ikke følger disse instruktioner, kan det resultere i personskade eller skader. Saml stolen på en ren, flad og stabil overflade. Hold monteringsområdet fri for forhindringer og snublefarer. Du må ikke stå, knæle eller lægge kropsvægt på stolen, før den er helt samlet. Opbevar små dele, plastikposer og værktøj utilgængeligt for børn. Brug kun det medfølgende værktøj og de medfølgende komponenter. Spænd skruerne godt fast, men overspænd dem ikke. Sørg for, at ingen dele mangler, er løse eller beskadigede før brug. Du må ikke ændre på stolen eller bruge uoriginale komponenter. Kontroller og efterspænd alle skruer med jævne mellemrum. Overskrid ikke den maksimale anbefalede belastning (110 kg). Brug kun stolen til det formål, den er beregnet til – lad være med at stå på den eller bruge den som stige. Udskift slidte eller beskadigede dele før fortsat brug.

### **DE - Warnung!**

Lies bitte alle Anweisungen und Sicherheitshinweise, bevor du dieses Produkt zusammenbaust oder benutzt. Die Nichtbeachtung dieser Anweisungen kann zu Verletzungen oder Schäden führen. Baue den Stuhl auf einer sauberen, flachen und stabilen Fläche zusammen. Halte den Montagebereich frei von Hindernissen und Stolperfallen. Stell dich nicht auf den Stuhl, knie nicht auf dem Stuhl, lehne dich nicht an den Stuhl oder belaste ihn nicht anderweitig mit deinem Körpergewicht, bevor der Stuhl nicht vollständig zusammengebaut ist. Bewahre Kleinteile, Plastiktüten und Werkzeuge außerhalb der Reichweite von Kindern auf. Verwende nur die mitgelieferten Beschläge und Komponenten. Ziehe die Schrauben fest an, aber nicht zu fest. Vergewissere dich vor der Verwendung, dass keine Teile fehlen, lose oder beschädigt sind. Nimm keine Veränderungen am Stuhl vor und verwende ausschließlich Originalteile. Überprüfe regelmäßig alle Schrauben und ziehe sie regelmäßig nach. Überschreite nicht die empfohlene Höchstlast (110 kg). Verwende den Stuhl nur für den vorgesehenen Zweck – stell dich nicht darauf und benutze ihn nicht als Leiter. Verschlissene oder beschädigte Teile müssen vor dem weiteren Gebrauch unmittelbar ersetzt werden.



### ZH - 警告!

在组装或使用本产品之前，请阅读所有说明和安全警告。不遵守说明可能导致受伤或损坏。

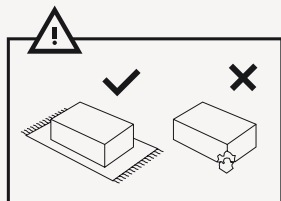
请在干净、平坦、稳固的表面上组装椅子。保持组装区域无障碍物和绊倒危险。在椅子完全组装好之前，请勿站立、跪在椅子上或将施加体重。将小部件、塑料袋和工具放在儿童接触不到的地方。

只能使用提供的零件和组件。牢固地拧紧螺丝，但不要拧得过紧。使用前确保没有部件缺失、松动或损坏。请勿改装椅子或使用非原装组件。定期检查并重新拧紧所有螺丝。

请勿超过最大建议负载（110公斤）。仅将椅子用于其预期用途，切勿站在上面或将其用作梯子。在使用前，请更换任何磨损或损坏的部件。

### KO - 경고!

이 제품을 조립하거나 사용하기 전에 모든 지침과 안전 경고를 읽으세요. 이 지침을 따르지 않으면 부상을 입거나 제품이 손상될 수 있습니다. 깨끗하고 평평하며 안정적인 표면에서 의자를 조립하세요. 조립하는 공간에 장애물이나 걸려 넘어질 위험이 없도록 공간을 유지하세요. 의자가 완전히 조립될 때까지 의자에 서거나 무릎을 꿇거나 체중을 신지 마세요. 작은 부품, 비닐봉지, 도구는 어린이의 손이 닿지 않는 곳에 보관하세요. 제공된 하드웨어와 부품만 사용하세요. 나사를 단단히 조이되 지나치게 세게 조이지 마세요. 사용하기 전에 부품이 누락되었거나 헐거워졌거나 손상되었는지 확인하세요. 의자를 개조하거나 정품이 아닌 부품을 사용하지 마세요. 모든 나사를 주기적으로 점검하고 다시 조여주세요. 최대 권장 하중(110kg)을 초과하지 마세요. 의자는 본래의 용도로만 사용하고, 의자 위에 서거나 사다리로서 사용하지 마세요. 마모되거나 손상된 부품은 교체한 후에 계속 사용하세요.



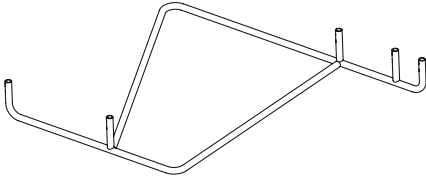
### FR - Attention!

Veuillez lire toutes les instructions et tous les avertissements de sécurité avant d'assembler ou d'utiliser ce produit. Le non-respect de ces instructions peut entraîner des blessures ou des dommages. Assemblez la chaise sur une surface propre, plane et stable. Veillez à ce que la zone d'assemblage soit dégagée de tout obstacle et ne présente aucun risque de trébuchement. Ne vous tenez pas debout, ne vous agenouillez pas et n'appuyez pas votre poids sur la chaise tant que celle-ci n'est pas entièrement assemblée. Gardez les petites pièces, les sacs en plastique et les outils hors de portée des enfants. Utilisez uniquement les pièces et composants fournis. Serrez correctement les vis, mais sans forcer. Assurez-vous qu'aucune pièce ne manque, n'est desserrée ou endommagée avant utilisation. Ne modifiez pas la chaise et n'utilisez pas de composants autres que ceux d'origine. Vérifiez et resserrez régulièrement toutes les vis. Ne dépassez pas la charge maximale recommandée (110 kg). Utilisez la chaise uniquement pour l'usage auquel elle est destinée : ne vous tenez pas debout dessus et ne l'utilisez pas comme échelle. Remplacez toute pièce usée ou endommagée avant de continuer à utiliser la chaise.

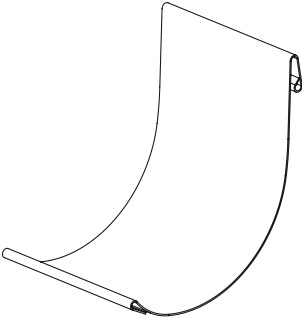
### NO - Advarsel!

Les alle instruksjoner og sikkerhetsadvarsler før du monterer eller bruker produktet. Hvis du ikke følger disse instruksjonene, kan det føre til personskade eller skade. Monter stolen på et rent, plant og stabilt underlag. Hold monteringsområdet fritt for hindringer og snublefarer. Ikke belast stolen ved å stå på den, stå på kne på den eller legge kroppsvekten på stolen før den er ferdig montert. Oppbevar små deler, plastposer og verktøy utenfor barns rekkevidde. Bruk kun materialene og komponentene som følger med. Trekk skruene godt til, men ikke stram dem for hardt. Kontroller at ingen deler mangler, er løse eller skadet før bruk. Ikke modifier stolen og bruk kun originaldeler. Kontroller og etterstram alle skruene med jevne mellomrom. Ikke overskrid den høyeste anbefalte belastningen (110 kg). Bruk stolen kun til det den er ment for – ikke stå på den eller bruk den som stige. Skift ut slitte eller skadde deler før du fortsetter å bruke produktet.

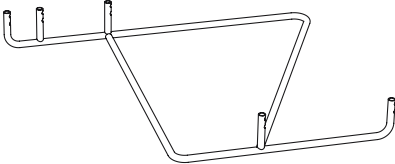
# Box Content



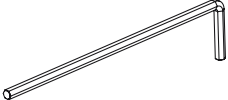
(1xA)



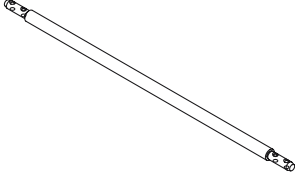
(1x)



(1xB)



(1x)

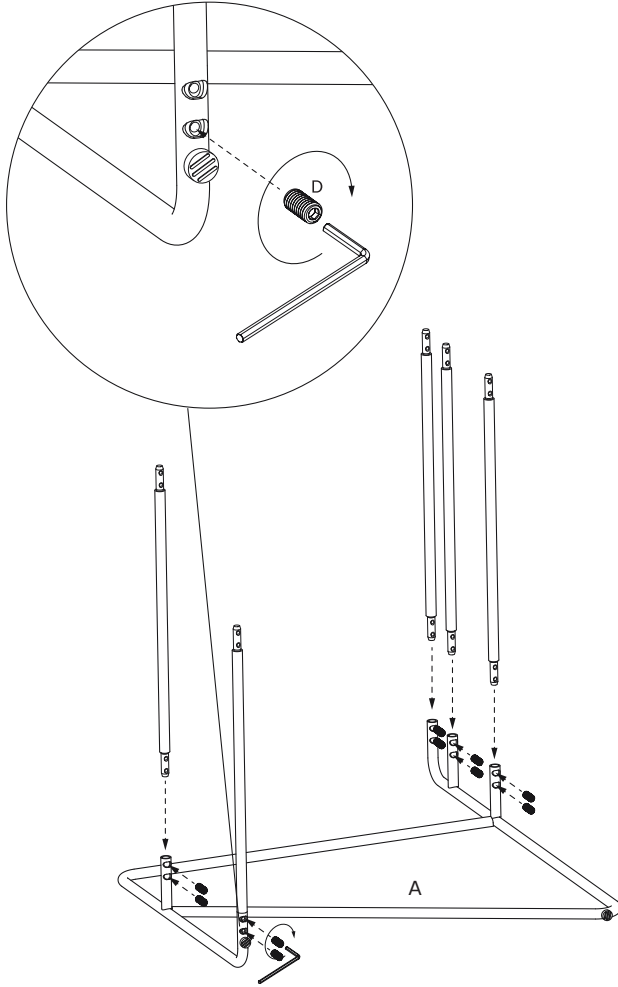


(5x)

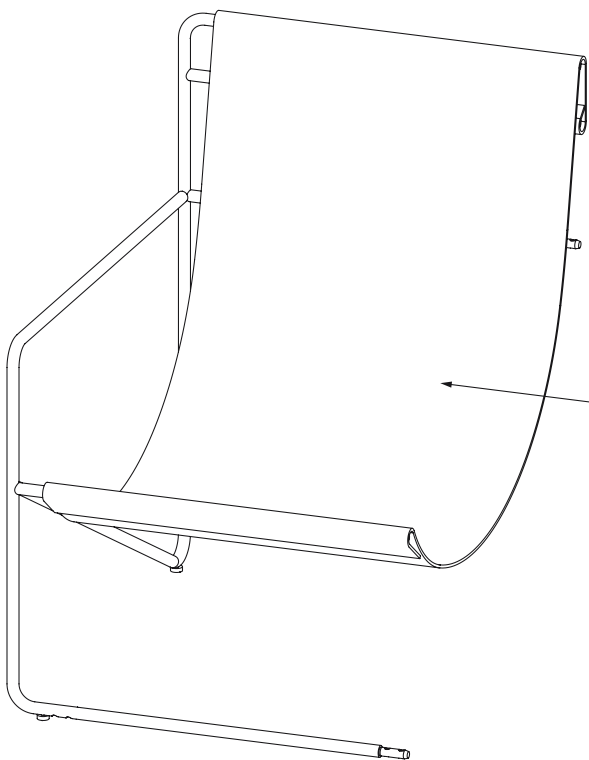


(20xD)

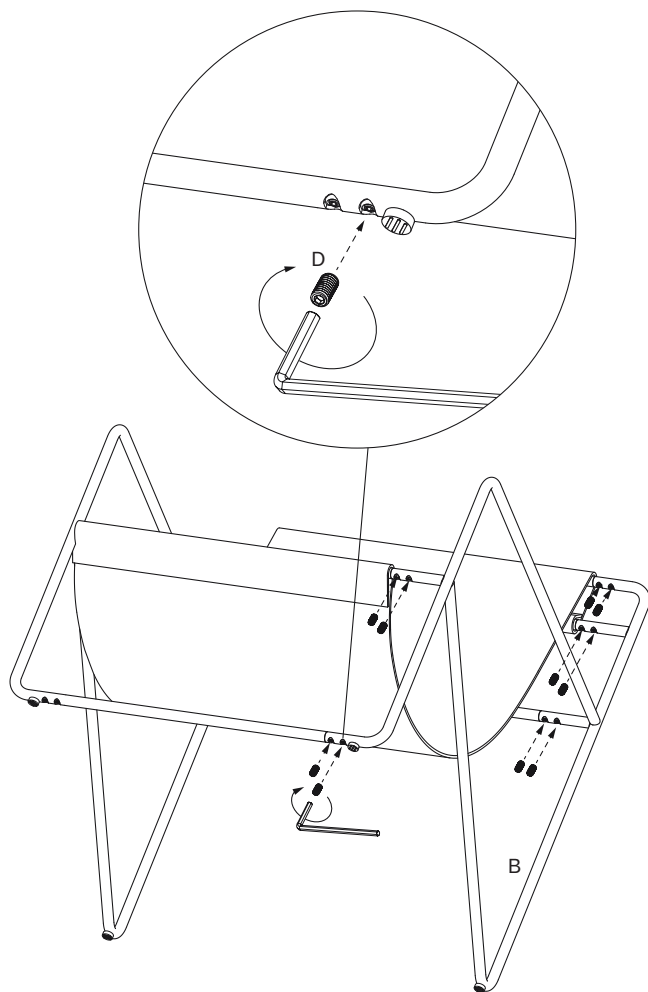
# 01



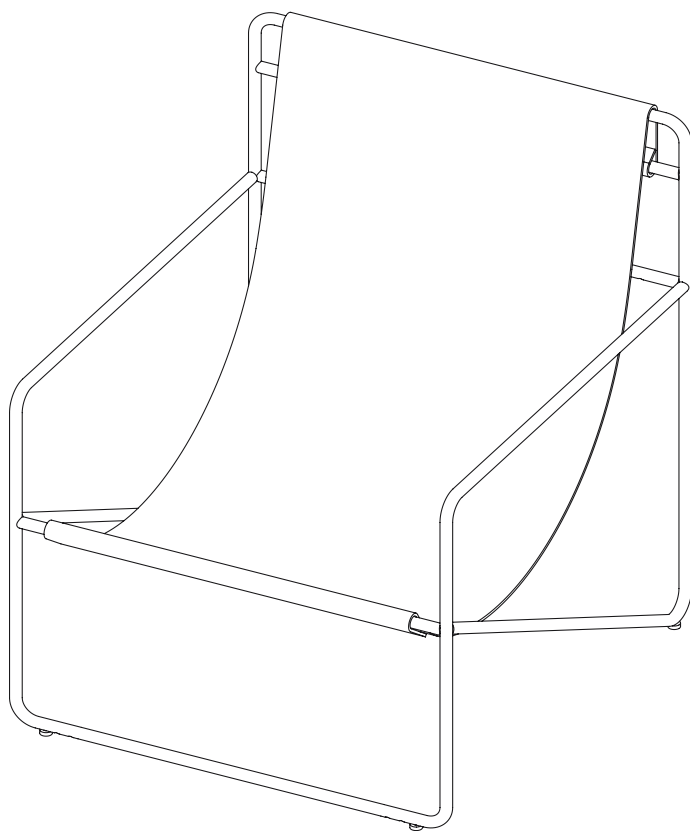
# 02



# 03



# 04



Space to feel comfortably you